

20 – 21 апреля 2019 года Ленинградская область, Выборгский район, Пальцевский массив

УСЛОВИЯ ПРОВЕДЕНИЯ СОРЕВНОВАНИЙ

I. УСЛОВИЯ ПРОХОЖДЕНИЯ ДИСТАНЦИИ

Дистанция – горная - связка (мужские, смешанные связки) 3 класса

Место проведения: ...

Дата проведения 20-21 апреля 2019 г.

Количество этапов – 11.

Перепад высот – 35м

Протяженность ≈180 м

ОКВ и ПКВ может быть изменено.

ПЕРЕЧЕНЬ ЭТАПОВ, ОБОРУДОВАНИЕ И УСЛОВИЯ ИХ ПРОХОЖДЕНИЯ

- Соревнования проводятся на дистанции состоящей из трех блоков.
- Баллы за время прохождения дистанции переводятся из расчета: 1 минута = 4 балла (1 балл = 15 секунд).
- Дистанция оборудована ВСС-1, ВСС-2, ВСС-3. Подключение к ВСС производится участником непосредственно перед стартом блока этапов.
- Дистанция состоит из трех отдельных блоков этапов.
- Время старта связки на каждом блоке этапов согласно стартовому протоколу.
- КВ на каждом блоке этапов 30 минут.
- ПКВ на каждом блоке 15 минут.
- Штрафные баллы за технику учитываются согласно действующему Регламенту.
- Участники не явившиеся на этап или явившиеся, но не предпринимающие каких либо действий, получают 450 баллов штрафа, и связка считается непрошедшей этап.
- В случае превышения промежуточного контрольного времени (ПКВ) до достижения пункта промежуточного финиша (ППФ) связка прекращает работу на этапе и простейшим безопасным путем освобождает этап. При этом выставляются заработанные связкой штрафные баллы за технику плюс 350 баллов штрафа, и связка считается непрошедшей этап.
- В случае превышения общего контрольного времени (КВ) связка прекращает работу на этапе и простейшим безопасным путем освобождает этап. При этом выставляются заработанные связкой штрафные баллы за технику, за время на промежуточном финише, плюс 200 баллов штрафа.
- Время достижения пункта промежуточного финиша (ППФ) фиксируется по постановке обоих участников на самостраховку и освобождению предыдущего ПС от всего снаряжения и приходу его в **городок** промежуточного финиша (ППФ).
- **Финиш наступает по постановке обоих участников на самостраховку на Ф и освобождению судейского оборудования от командного снаряжения или отказу от снаряжения.**
- Победитель дистанции определяется по минимальной сумме набранных штрафных баллов за время, тактику и технику.
- При спуске по верёвке командная страховка (кроме этапа 3, блока этапов №3) и перчатки обязательны. При спуске всех участников, кроме первого, концы спусковых веревок должны быть закреплены на целевом ПС.
- Все ПС находятся в ОЗ и оборудованы или 2 глухими судейскими карабинами или двойной судейской петлей.

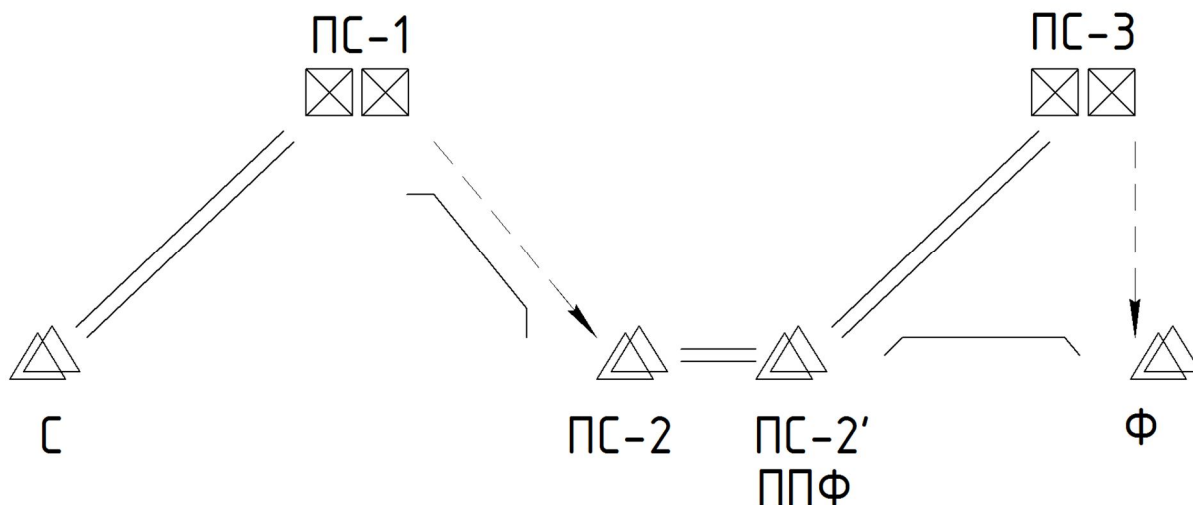
20 – 21 апреля 2019 года Ленинградская область, Выборгский район, Пальцевский массив

- На всех переправах участники прикрепляются к перилам двумя замуфтованными карабинами.
- Блоки этапов проходятся без потери самостраховки или командной страховки и верхней судейской (ВСС) (при наличии).
- На 1 и 2 блоке этапов участникам выдается 2 контрольных груза, каждый по 5 кг.
- На блоке этапов №1 закрепление перил на устройстве гри-гри запрещается.
- На блоке этапов №3 для вытягивания/спуска пострадавшего запрещается использование устройств мини-трекшн, про-трекшн, гри-гри или аналогичные устройства других производителей.
Зажимы типа жумар, ти-блок или аналогичные устройства используемые для подъема по веревке разрешаются к использованию.
- Пострадавшие на блоке этапов №3 определяются участниками самостоятельно.

20 – 21 апреля 2019 года

Ленинградская область, Выборгский район, Пальцевский массив

БЛОК ЭТАПОВ №1



**Внимание! На 1 и 4 этапах разные ведущие.
 Транспортировка груза по п. 7.13.**

Этап 1. Наклонная навесная переправа.

Параметры: L – 30 м, α – 30°.

<i>Оборудование этапа:</i>		
ИС – БЗ	ОЗ	ЦС – ОЗ
С двойная судейская петля	Судейские двойные перила судейской переправы	ПС-1 два заглушенных судейских карабина

Действия: Оба участника двигаются по судейским перилам по п. 7.11.

1-й участник двигается с сопровождением и самостраховкой жумаром заблокированным карабином.

2-й участник движется с ВКС.

Обратное движение: по перилам по 7.11 с ВКС.

Этап 2. Спуск по косым перилам

Параметры: L – 15 м, α – 45°.

<i>Оборудование этапа:</i>		
ИС – ОЗ	ОЗ	ЦС – ОЗ
ПС-1 два заглушенных судейских карабина	ЛО	ПС-2 двойная судейская петля

Действия: Спуск участников в ограничениях по организованным участниками перилам по п. 7.7, 7.4 с ВКС с организацией противомаятниковых мероприятий. Снятие перил и страховки по п. 7.8.

Этап 3. Переход

Отметка времени ПКВ при постановке на СС и переносе всего снаряжения в городок на ПС-2' (ППФ).

Параметры: L – 5 м, α – 0°.

<i>Оборудование этапа:</i>		
ИС – ОЗ	ОЗ	ЦС – ОЗ
ПС-2 двойная судейская петля	Судейские двойные перила	ПС-2' (ППФ) двойная судейская петля

20 – 21 апреля 2019 года Ленинградская область, Выборгский район, Пальцевский массив

Действия: Движение участников по судейским двойным перилам с СС. Участники должны перенести все снаряжение в городок ПС-2' (ППФ).

Этап 4. Подъем по косым перилам.

Параметры: L – 10 м, α – 45°.

Работа на 4 этапе разрешается только с ПС-2'.

<i>Оборудование этапа:</i>		
ИС – ОЗ	ОЗ	ЦС – ОЗ
ПС-2' двойная судейская петля один заглушенный судейский карабин	Судейские двойные перила ЛО	ПС-3 два заглушенных судейских карабина

Действия:

1-й участник двигается по судейским перилам по п. 7.11 с сопровождением и самостраховкой жумаром заблокированным карабином.

2-й участник движется по организованным участниками перилам по п. 7.7.5 с ВКС.

Обратное движение: по перилам с ВКС.

Этап 5. Спуск по перилам.

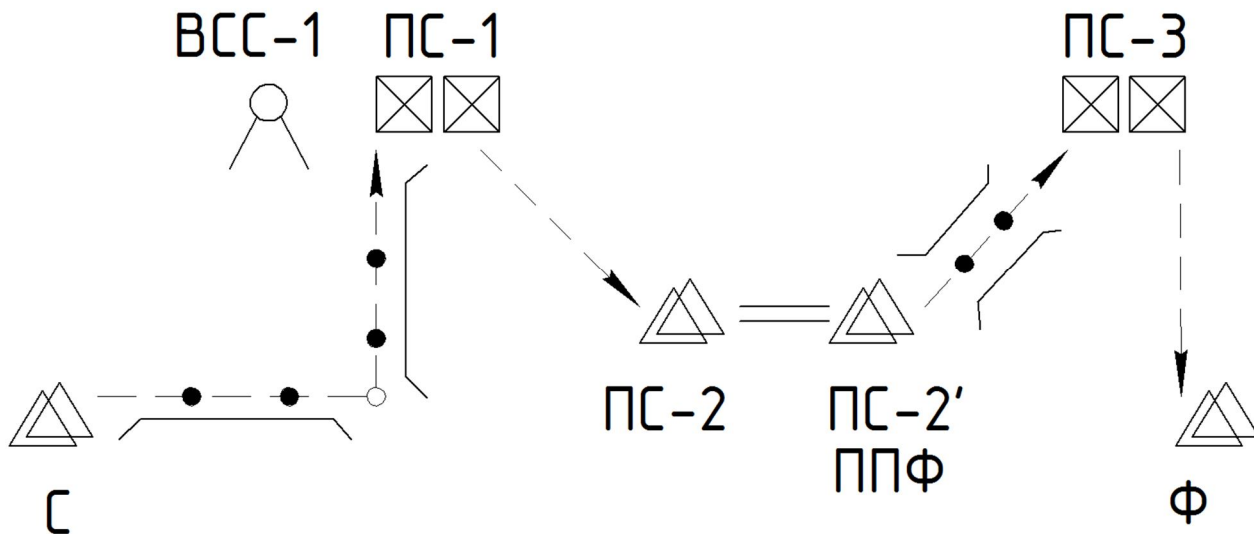
Параметры: L – 10 м, α – 90°.

<i>Оборудование этапа:</i>		
ИС – ОЗ	ОЗ	ЦС – ОЗ
ПС-3 два заглушенных судейских карабина	–	Ф двойная судейская петля

Действия: Спуск участников по организованным участниками перилам по п. 7.7 с ВКС. Снятие перил и страховки по п. 7.8.

ФИНИШ БЛОКА ЭТАПОВ №1

БЛОК ЭТАПОВ №2



Внимание! На 1 и 4 этапах разные ведущие.
 Транспортировка груза по п. 7.13.

Этап 1. Траверс и подъем.

Параметры: L – 20 м, α – 0° - 90°.

<u>Оборудование этапа:</u>		
ИС – БЗ	ОЗ	ЦС – ОЗ
С	ППС	ПС-1
двойная судейская петля	ВСС-1	два заглушенных судейских карабина

Действия: 1-й участник движется лазанием в ограничениях по 7.1 с организацией не менее 4 командных ППС. Использование судейского ППС обязательно!

2-й участник движется в ограничениях по 7.2 с ВКС.

Обратное движение: по перилам по 7.4 с ВКС.

Этап 2. Спуск по перилам

Параметры: L – 7м, α – 20°.

<u>Оборудование этапа:</u>		
ИС – ОЗ	ОЗ	ЦС – ОЗ
ПС-1	-	ПС-2
два заглушенных судейских карабина		двойная судейская петля

Действия: Спуск участников по организованным участниками перилам по п. 7.7, 7.4 с ВКС. Снятие перил и страховки по п. 7.8.

Этап 3. Переход

Отметка времени ПКВ при постановке на СС и переносе всего снаряжения в городок на ПС-2' (ППФ).

Параметры: L – 2 м, α – 0°.

<u>Оборудование этапа:</u>		
ИС – ОЗ	ОЗ	ЦС – ОЗ
ПС-2	Судейские двойные перила	ПС-2' (ППФ)
двойная судейская петля		двойная судейская петля

20 – 21 апреля 2019 года Ленинградская область, Выборгский район, Пальцевский массив

Действия: Движение участников по судейским двойным перилам с СС. Участники должны перенести все снаряжение в городок ПС-2' (ППФ).

Этап 4. Подъем

Параметры: L – 30 м, α – 30°.

Работа на 4 этапе разрешается только с ПС-2'.

<i>Оборудование этапа:</i>		
ИС – ОЗ	ОЗ	ЦС – ОЗ
ПС-2' двойная судейская петля	ЛО	ПС-3 два заглушенных судейских карабина

Действия: 1-й участник движется лазанием в ограниченном коридоре ЛО по п. 7.1 с организацией не менее 2 командных ППС.

2-й участник движется лазанием в ограниченном коридоре ЛО по 7.2 с ВКС.

Обратное движение: по п. 7.2 с ВКС

Этап 5. Спуск по перилам.

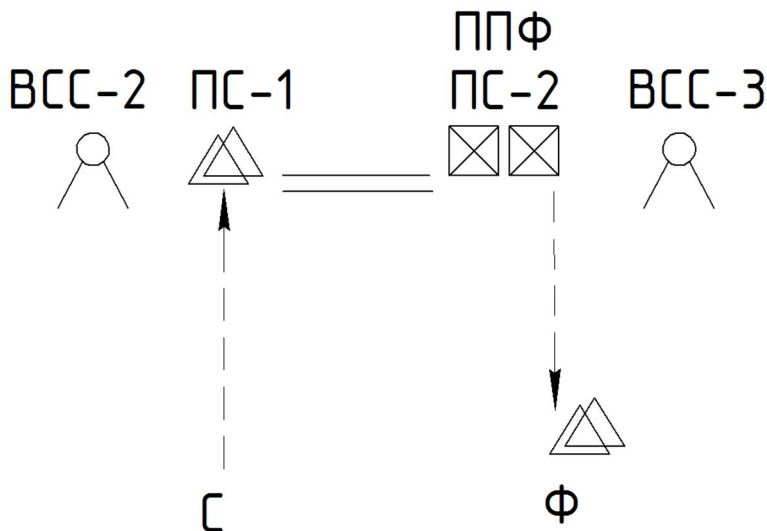
Параметры: L – 15 м, α – 90°.

<i>Оборудование этапа:</i>		
ИС – ОЗ	ОЗ	ЦС – ОЗ
ПС-3 два заглушенных судейских карабина	–	Ф двойная судейская петля

Действия: Спуск участников по организованным участниками перилам по п. 7.7 с ВКС. Снятие перил и страховки по п. 7.8.

ФИНИШ БЛОКА ЭТАПОВ №2

БЛОК ЭТАПОВ №3



Внимание! На 1 и 3 этапах разные пострадавшие.

Пострадавший - травма рук, работа руками с личным и командным снаряжением запрещена.

Транспортировка груза по п. 7.13.

Этап 1. Подъем пострадавшего.

Параметры: L – 15 м, α – 90°.

<i>Оборудование этапа:</i>		
ИС – ОЗ	ОЗ	ЦС – ОЗ
С	ВСС-2 (ВСС-3)	ПС-1 двойная судейская петля

Пострадавший - травма рук.

Расположение участников перед стартом и условия этапа:

Первый участник (пострадавший) находится на С в опасной зоне и имеет ВСС-2. Второй участник находится на самостраховке на ПС-1 и имеет ВСС-3. Оба участника связаны между собой одной веревкой. Остальные веревки с бухтованы (имеется марка) без узлов и находятся на участниках в личных рюкзаках отдельно от остального снаряжения

Действия: Подъем пострадавшего по п. 7.14 без ВКС. Спуск второго участника к пострадавшему и последующий подъем разрешается по командным перилам по п. 7.7, 7.3 с ВСС-3 (использование связочной веревки в качестве перильной для спуска не разрешается).

При посещении ПС-1 первым участником-пострадавшим происходит смена пострадавшего на второго участника. Новый участник-пострадавший перестает работать с командным снаряжением до Ф.

Этап 2. Переход

Отметка времени ПКВ при постановке на СС и переносе всего снаряжения в городок на ПС-2' (ППФ).

Параметры: L – 3 м, α – 0°.

<i>Оборудование этапа:</i>		
ИС – ОЗ	ОЗ	ЦС – ОЗ
ПС-1 двойная судейская петля	Судейские двойные перила	ПС-2 два заглушенных судейских карабина

20 – 21 апреля 2019 года Ленинградская область, Выборгский район, Пальцевский массив

Действия: Движение участников по судейским двойным перилам с СС. Участники должны перенести все снаряжение в городок ПС-2' (ППФ).

Этап 3. Спуск пострадавшего

Параметры: L – 15 м, α – 90°.

<u>Оборудование этапа:</u>		
ИС – ОЗ	ОЗ	ЦС – ОЗ
ПС-2 два заглушенных судейских карабина	-	Ф

Пострадавший - травма рук.

Спуск пострадавшего с грузом разрешается.

Действия: Спуск участника-пострадавшего по п. 7.14 без ВКС с ВСС-3. Спуск здорового участника по п. 7.7, 7.3 с ВСС-2

Обратное движение: по п. 7.7, 7.3 с ВСС-2.

ФИНИШ БЛОКА ЭТАПОВ №3

Начальник дистанций
Главный судья

Аксарин С.М. СС1К, Санкт-Петербург
Железный О.Е. СС1К Санкт-Петербург

Примечание :ВСС – верхняя судейская страховка
БЗ - безопасная зона
ПС - пункт страховки
ППС- промежуточный пункт страховки
КВ – контрольное время

ИС – исходная сторона ТО - точка опоры
ЦС- целевая сторона РЗ- рабочая зона
ОЗ – опасная зона ЛО - линия ограничений
ВКС- верхняя командная страховка
ПКВ – промежуточное контрольное время


УСЛОВНЫЕ ОБОЗНАЧЕНИЯ



Два глухих судейских карабина



Двойная судейская петля



Двойные судейские перила



Верхняя судейская страховка



Линия ограничений



Направление движения



Пункт промежуточной страховки
организованный участниками



Пункт промежуточной страховки
организованный судьями

СХЕМА БЛОКА ЭТАПОВ №1

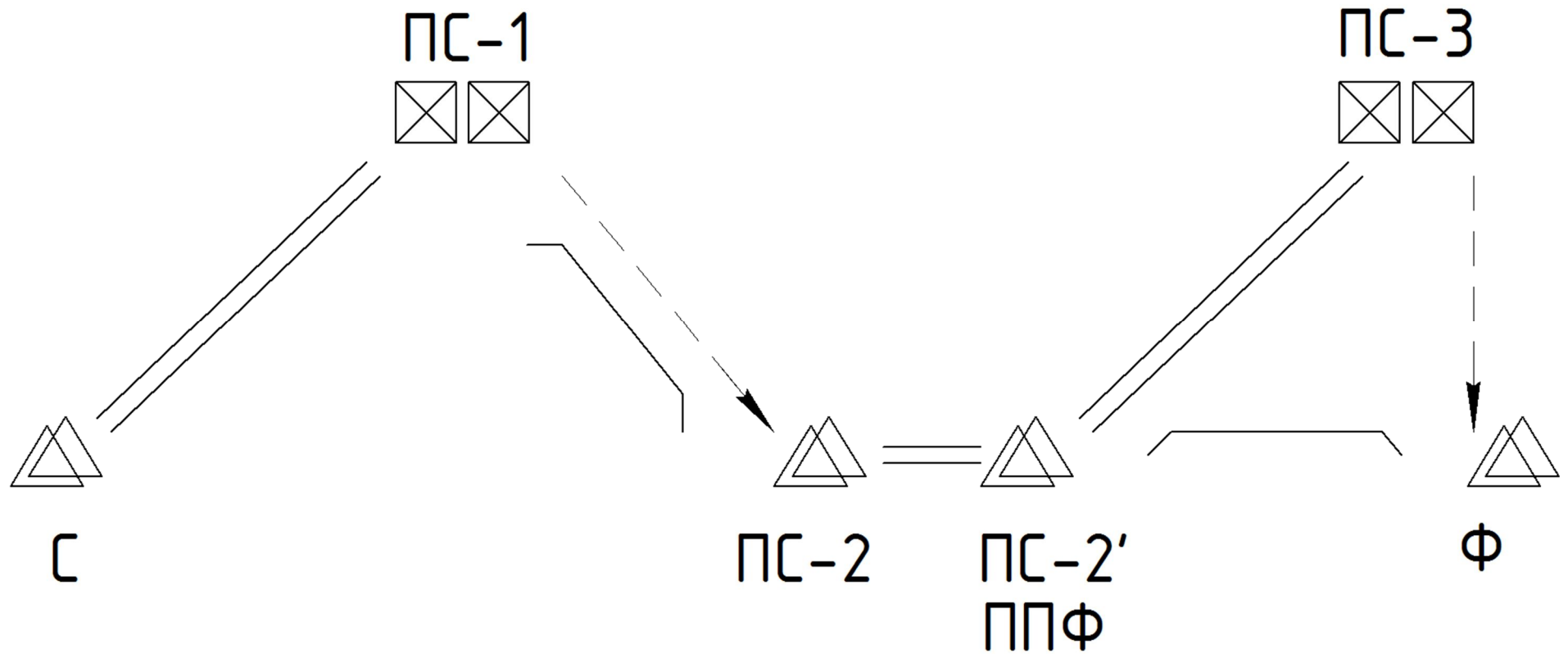


СХЕМА БЛОКА ЭТАПОВ №2

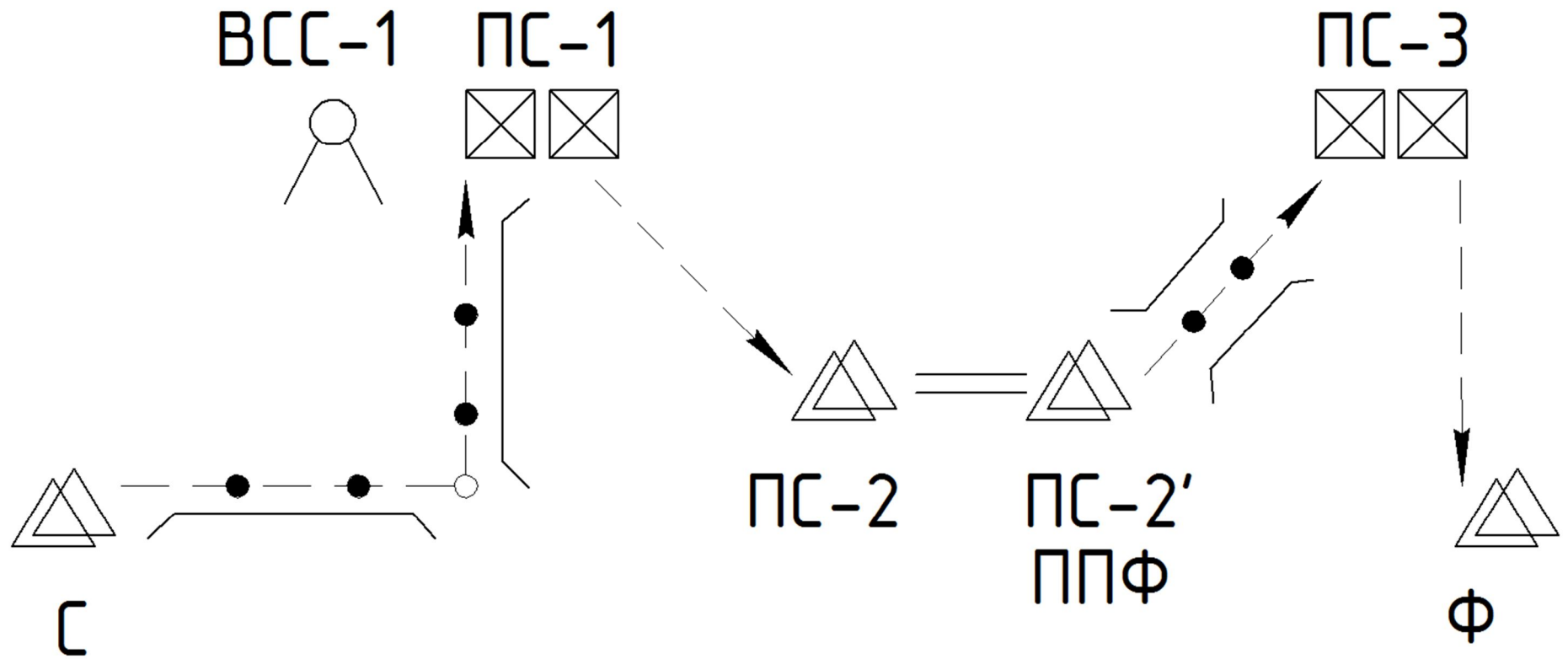


СХЕМА БЛОКА ЭТАПОВ №3

